
Intel® Small Business Advantage

安裝暨應用程式指南

1.	Small Business Advantage 簡介	2
2.	安裝 Small Business Advantage	3
3.	Small Business Advantage 應用程式	5
3.1	Energy Saver	5
3.2	PC Health Center	6
3.3	Software Monitor	7
3.4	USB Blocker	8
3.5	Data Backup & Restore	9

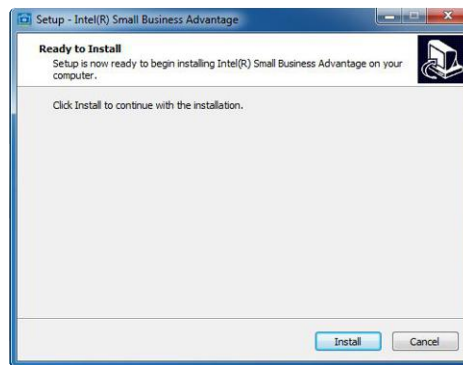
1. Small Business Advantage 簡介

Intel® Small Business Advantage 是一款整合多種 IT 工具的自訂功能平台，能夠提升員工產能、PC 效能及資料安全性，另外隨附 Software Monitor、PC Health Center、Data Backup & Restore、Energy Saver 及 USB Blocker 等應用程式。

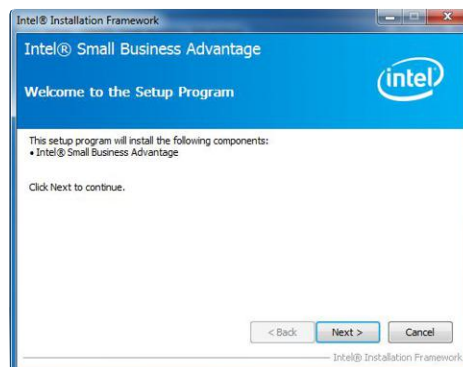
2. 安裝 Small Business Advantage

1. 當您的系統使用 ASRock 支援 CD 安裝多合一驅動程式時，將同時自動安裝 Small Business Advantage，但若要手動安裝，請找到  圖示後按兩下執行安裝程式。

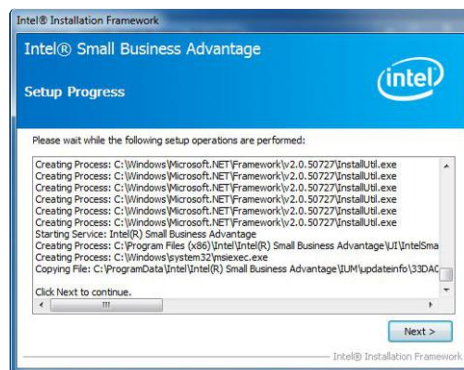
2. 按一下「Install (安裝)」繼續安裝。



3. 按一下「Next (下一步)」繼續。



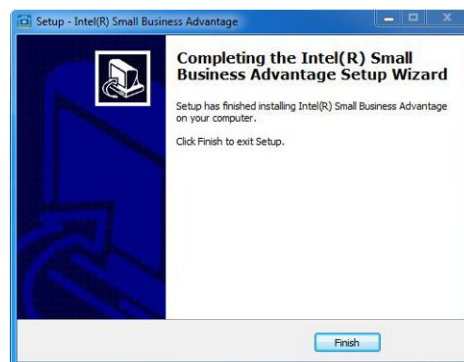
-
4. 再按一下「Next」（下一步）繼續。



5. 按一下「Finish（完成）」完成安裝流程。



6. 按一下「Finish（完成）」結束安裝程式。



3. Small Business Advantage 應用程式

3.1 Energy Saver



隨著能源價格水漲船高，能源消耗控管對小型企業而言也愈顯重要。

企業可以選用 Energy Saver，設定電腦在下班時關機並於隔天上班時間開機，讓員工一早進辦公室就能開始工作，進而達到節能目標。

3.2 PC Health Center



小型企業的獲利與使用者電腦的效能息息相關，因此電腦需定期維護，不過在無人控管電腦環境的小型企業中，這點卻經常被忽略。

PC Health Center 可以設定在下班後執行電腦維護工作，避免干擾員工的工作。例如，PC Health Center 可以在夜間更新作業系統、刪除網際網路暫存檔，以及執行磁碟重組。只要電源線仍未拔下，PC Health Center 甚至可以在電腦關機時運作。

3.3 Software Monitor



小型企業的電腦安全防護仰賴防毒軟體，但防毒軟體通常正是病毒的首要攻擊目標。

Software Monitor 可以監控硬體並在遭到攻擊時發出警示，確保重要的安全軟體能夠持續運作。本軟體另外也會監控狀態資訊及錯誤的事件記錄，讓企業掌握通盤局勢。

3.4 USB Blocker



小型企業需要保護公司基礎設施的安全，防止他人擅自擷取資料，並預防外部裝置不慎引入病毒或惡意軟體。

公司可以選用 USB Blocker 來控制基礎設施的存取權限，避免未經授權使用 USB 裝置，或是利用公司電腦擅自匯入或匯出檔案。

3.5 Data Backup & Restore



大多數小型企業通常採用手動備份資料的方式，導致公司承受資料損失和當機的風險。

Data Backup & Restore 提供可靠的備份功能，可以使用本機維護計時器，在下班時間遠端將電腦開機並備份重要資料，此外也可將資料備份到指定位置。行動工作者可以備份到本機磁碟，如此即可在回到公司後透過 Intel® SBA 從外部複製備份檔案。